

| 月曜日 15:30~ (AB1) |  |
|------------------|--|
| 道                | 10~13級 小石コート                               |
|                  | 14~19級 菅沼コート                               |
| 路                |  |
|                  |  |
|                  |  |
| 側                | 7~9級 青木コート                      1~6級 塩見コート |
|                  | ギャラリー                                      |

## 月曜日 16:30～(BC1)

|   |               |              |
|---|---------------|--------------|
| 道 | 20～22級 塩見コート  |              |
|   |               | 23～24級 菅沼コート |
| 路 | 25～27級 宇田川コート |              |
|   |               | 28～30級 青木コート |
| 側 | 16～19級 松元コート  |              |
|   |               | 10～15級 明子コート |
|   | ギャラリー         |              |

月曜日 17:30~ (BC11)

|   |              |
|---|--------------|
| 道 |              |
|   |              |
| 路 |              |
|   |              |
| 側 | 10~30級 青木コーチ |
|   | ギャラリー        |

## 月曜日 18:30~ (AB11)

|   |               |        |      |       |
|---|---------------|--------|------|-------|
| 道 | 14~19級 宇田川コーチ |        |      |       |
|   |               |        |      |       |
| 路 |               |        |      |       |
|   |               |        |      |       |
|   |               |        |      |       |
| 側 | 10~13級        | 熊井戸コーチ | 1~9級 | 小林コーチ |
|   | ギャラリー         |        |      |       |

# 火曜日 11:00~ (AB20)

|   |             |
|---|-------------|
| 道 |             |
|   | 1~16級 鴨澤コーチ |
| 路 |             |
|   |             |
|   |             |
| 側 |             |
|   | ギャラリー       |

| 火曜日 15:30～ (AB2) |                            |
|------------------|----------------------------|
| 道                | 12～15級 青木コート 10～11級 宇田川コート |
|                  |                            |
| 路                | 16～19級 塩見コート               |
|                  |                            |
| 側                | 6～9級 佐々木コート 1～5級 加藤コート     |
|                  | ギャラリー                      |

| 火曜日 16:30～ (BC2) |               |
|------------------|---------------|
| 道                | 17～21級 萩原コーチ  |
|                  | 26～29級 小林コーチ  |
| 路                | 30級 青木コーチ     |
|                  | 22～25級 宇田川コーチ |
| 側                | 10～16級 佐々木コーチ |
|                  | ギャラリー         |

## 火曜日 17:30~ (BC21)

|   |              |
|---|--------------|
| 道 |              |
|   |              |
| 路 |              |
|   |              |
| 側 | 23~30級 小林コーチ |
|   | 10~22級 青木コーチ |
|   | ギャラリー        |



水曜日 14:30～ (AB31)

10～19級 小石コーチ

道

路

側

6～9級 塩見コーチ

1～9級 加藤コーチ

ギャラリー

## 水曜日 15:30~ (AB32)

|   |              |                 |
|---|--------------|-----------------|
| 道 | 10~14級 小石コーチ | 8~9級 塩見コーチ      |
|   |              | 15~19級 小林(美)コーチ |
| 路 |              |                 |
|   |              |                 |
|   |              |                 |
| 側 | 5~7級 大野コーチ   | 1~4級 加藤コーチ      |
|   | ギャラリー        |                 |

| 水曜日 16:30～ (BC3) |              |
|------------------|--------------|
| 道                | 20～22級 大野コーチ |
|                  | 23～25級 明子コーチ |
| 路                | 30級 塩見コーチ    |
|                  | 26～29級 小石コーチ |
| 側                | 15～19級 加藤コーチ |
|                  | 10～14級 田中コーチ |
|                  | ギャラリー        |

# 水曜日 17:30~ (BC31)

|   |              |
|---|--------------|
| 道 |              |
|   |              |
| 路 |              |
|   |              |
| 側 | 10~30級 大野コーチ |
|   | ギャラリー        |

# 木曜日 11:00~ (AB40)

|   |             |
|---|-------------|
| 道 |             |
|   |             |
| 路 |             |
|   |             |
| 側 | 1~16級 加藤コーチ |
|   | ギャラリー       |

## 木曜日 15:30～ (AB4)

|   |                   |              |
|---|-------------------|--------------|
| 道 | 14～15級 小林 (柊) コーチ | 10～13級 菅沼コーチ |
|   |                   | 16～19級 塩見コーチ |
| 路 |                   |              |
|   |                   |              |
|   |                   |              |
| 側 | 6～9級 萩原コーチ        | 1～5級 明子コーチ   |
|   | ギャラリー             |              |

| 木曜日 16:30～ (BC4) |              |        |              |
|------------------|--------------|--------|--------------|
| 道                | 18～20級 小林コーチ |        |              |
|                  | 21～23級       | 明子コーチ  |              |
| 路                |              |        |              |
|                  | 26～30級       | 宇田川コーチ |              |
|                  | 24～25級       | 明子コーチ  |              |
| 側                | 16～17級       | 鴨澤コーチ  | 10～15級 熊倉コーチ |
|                  | ギャラリー        |        |              |

## 木曜日 17:30~ (BC41)

|   |              |
|---|--------------|
| 道 |              |
|   |              |
|   |              |
| 路 |              |
|   |              |
|   |              |
| 側 | 23~30級 鴨澤コート |
|   | 10~22級 小林コート |
|   | ギャラリー        |



金曜日 14:30～ (AB51)

道

路

側

10～19級 萩原コーチ

1～9級 加藤コーチ

ギャラリー

| 金曜日 15:30～ (AB5) |        |        |              |
|------------------|--------|--------|--------------|
| 道                | 13～14級 | 熊倉コーチ  | 11～12級 萩原コーチ |
|                  |        |        | 15～19級 菅沼コーチ |
| 路                |        |        |              |
|                  |        |        |              |
|                  |        |        |              |
| 側                | 8～10級  | 宇田川コーチ | 1～7級 加藤コーチ   |
|                  |        |        | ギャラリー        |

| 金曜日 16:30～ (BC5) |              |
|------------------|--------------|
| 道                | 19～22級 萩原コーチ |
|                  | 23～25級 加藤コーチ |
| 路                | 26～30級 辻コーチ  |
|                  | 16～18級 菅沼コーチ |
| 側                | 10～15級 明子コーチ |
|                  | ギャラリー        |

金曜日 17:30~ (BC51)

道

路

側

26~30級 小林コーチ

10~25級 明子コーチ

ギャラリー

| 土曜日 8:30~ (ABC60) |                 |
|-------------------|-----------------|
| 道                 | 14~16級 熊倉コーチ    |
|                   | 22~25級 青木コーチ    |
| 路                 | 26~30級 萩原(幸)コーチ |
|                   |                 |
|                   | 17~21級 小林コーチ    |
| 側                 | 10~13級 萩原(圭)コーチ |
|                   | 1~9級 明子コーチ      |
| ギャラリー             |                 |

| 土曜日 9:30~ (ABC6) |        |          |              |
|------------------|--------|----------|--------------|
| 道                | 14~15級 | 緒方コーチ    | 12~13級 熊倉コーチ |
|                  | 20~25級 | 萩原(幸)コーチ |              |
|                  | 路      | } 26~30級 | 辻コーチ         |
|                  |        |          | 16~19級 小林コーチ |
| 側                | 8~11級  | 青木コーチ    | 1~7級 明子コーチ   |
|                  | ギャラリー  |          |              |

| 土曜日 10:30～ (ABC600) |                                |
|---------------------|--------------------------------|
| 道                   | 8～12級 緒方コーチ      1～7級 萩原(圭)コーチ |
|                     | 13～15級 熊倉コーチ                   |
|                     | 26～30級 萩原(幸)コーチ                |
| 路                   |                                |
|                     | 16～25級 青木コーチ                   |
| 側                   |                                |
|                     | ギャラリー                          |

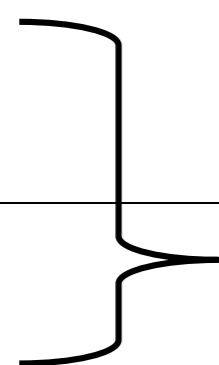
| 土曜日 14:30~ (ABC61) |                              |
|--------------------|------------------------------|
| 道                  | 16~20級 小林コーチ                 |
|                    |                              |
| 路                  | 26~30級 辻コーチ                  |
|                    |                              |
| 側                  | 21~25級 萩原コーチ                 |
|                    | 10~15級 今泉コーチ      1~9級 岡村コーチ |
|                    | ギャラリー                        |



土曜日 15:30~ (ABC62)

16~25級 明子コーチ

道



26~30級 小林コーチ

路

側

10~15級 萩原コーチ

1~9級 辻コーチ

ギャラリー

土曜日 16:30~ (BC6)

道

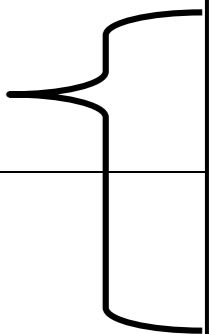
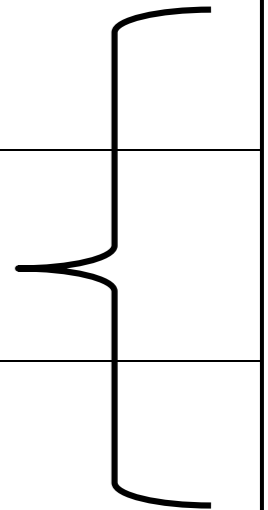
路

側

23~30級 小林コーチ

10~22級 萩原コーチ

ギャラリー



土曜日 17:30~ (BC61)

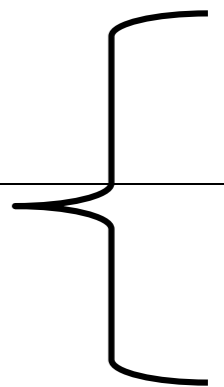
道

路

側

10~30級 鴨澤コーチ

ギャラリー



| 日曜日 8:30~ (ABC70) |                              |
|-------------------|------------------------------|
| 道                 | 13~17級 青木コーチ                 |
|                   | 18~21級 大野コーチ                 |
| 路                 | { 30級 山田コーチ                  |
|                   | 22~29級 萩原コーチ                 |
| 側                 | 8~12級 谷道コーチ      1~7級 宇田川コーチ |
|                   | ギャラリー                        |

日曜日 9:30~ (ABC7)

13級 谷道コート

道 20~23級 青木コート

27~30級 山田コート

路 24~26級 萩原コート

14~19級 緒方コート

側 8~12級 大野コート

1~7級 宇田川コート

ギャラリー

日曜日 10:30～(ABC700)

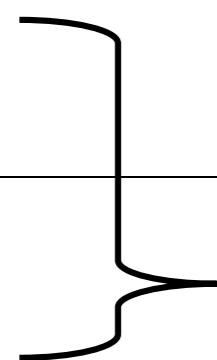
8～16級 大野コート

1～7級 今泉コート

道

23～25級 山田コート

路



26～30級 萩原コート

17～22級 小林コート

側

ギャラリー

日曜日 14:00~ (AB71)

道

路

側

10~19級 萩原コーチ      1~9級 今泉コーチ

ギャラリー