

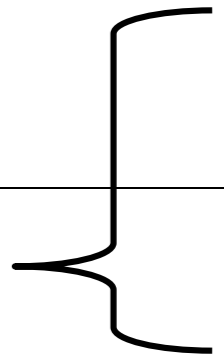
月曜日 15:30~ (AB1)	
道	10~13級 小石コート
	14~19級 菅沼コート
路	
側	7~9級 青木コート 1~6級 塩見コート
	ギャラリー

月曜日 16:30～(BC1)

道	20～22級 塩見コート	
		23～25級 菅沼コート
路	26～29級 宇田川コート	
		30～SS級 青木コート
側	16～19級 松元コート	
		10～15級 明子コート
	ギャラリー	

月曜日 17:30~ (BC11)

道	
路	
側	10~30級 萩原コーチ
	ギャラリー



月曜日 18:30~ (AB11)

道	14~19級 萩原コーチ			
路				
側	10~13級	熊井戸コーチ	1~9級	小林コーチ
	ギャラリー			

火曜日 11:00~ (AB20)

道	
	1~16級 鴨澤コーチ
路	
側	
	ギャラリー

火曜日 15:30～ (AB2)			
道	12～14級	青木コーチ	10～11級 宇田川コーチ
			15～19級 塩見コーチ
路			
側	6～9級	佐々木コーチ	1～5級 加藤コーチ
			ギャラリー

火曜日 16:30～ (BC2)	
道	17～21級 萩原コーチ
	26～28級 小林コーチ
路	29～SS級 青木コーチ
	22～24級 宇田川コーチ
側	10～16級 佐々木コーチ
	ギャラリー

火曜日 17:30~ (BC21)

道	
路	
側	23~SS級 小林コーチ
	10~22級 青木コーチ
	ギャラリー

水曜日 15:30～ (AB32)

道	13～15級 小石コーチ	10～12級 塩見コーチ
		16～19級 小林(美)コーチ
路		
側	7～9級 大野コーチ	1～6級 加藤コーチ
	ギャラリー	

水曜日 16:30～ (BC3)

道	15～19級 加藤コーチ			
			25級	明子コーチ
	30②～SS級 塩見コーチ			
路			26～30①級	小石コーチ
	22～24級 萩原コーチ			
側	20～21級	大野コーチ	10～14級	田中コーチ
	ギャラリー			

水曜日 17:30～ (BC31)

道		
路	26～SS級 萩原コーチ	}
側	10～25級 大野コーチ	}
	ギャラリー	

木曜日 11:00~ (AB40)

道		1~16級 加藤コーチ	}
路			
側			
		ギャラリー	

木曜日 15:30～ (AB4)

10～13級 菅沼コーチ

道

14～19級 塩見コーチ

路

側

6～9級 萩原コーチ

1～6級 明子コーチ

ギャラリー

木曜日 16:30～ (BC4)	
道	20～21級 小林コーチ
	24～26級 明子コーチ
路	16～19級 鴨澤コーチ
	22～23級 菅沼コーチ
側	27～SS級 宇田川コーチ
	10～15級 熊倉コーチ
	ギャラリー

木曜日 17:30~ (BC41)

道	
路	
側	23~SS級 鴨澤コート
	10~22級 小林コート
	ギャラリー

金曜日 14:30~ (AB51)

道 路 側	
	10~19級 萩原コーチ
	1~9級 加藤コーチ
	ギャラリー

金曜日 15:30～ (AB5)

道	14級 熊倉コーチ	12～13級 萩原コーチ
		15～19級 菅沼コーチ
路		
側	8～11級 宇田川コーチ	1～7級 加藤コーチ
	ギャラリー	

金曜日 16:30～ (BC5)

道	20～22級 萩原コーチ
	23～25級 加藤コーチ
路	26～SS級 辻コーチ
側	16～19級 菅沼コーチ
	10～15級 明子コーチ
	ギャラリー

金曜日 17:30~ (BC51)	
道 路 側	
	26~30級 小林コーチ
10~25級 萩原コーチ	
ギャラリー	

土曜日 8:30~ (ABC60)	
道	14~16級 熊倉コーチ
	23~26級 青木コーチ
	27~SS級 萩原(幸)コーチ
路	
	17~22級 小林コーチ
側	10~13級 萩原(圭)コーチ 1~9級 明子コーチ
	ギャラリー

土曜日 9:30~ (ABC6)			
道	15~16級	緒方コーチ	13~14級 熊倉コーチ
	21~25級	萩原(幸)コーチ	
	路	} 26~SS級	辻コーチ
17~20級 小林コーチ			
側	8~12級	青木コーチ	1~7級 明子コーチ
	ギャラリー		

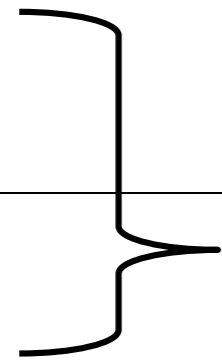
土曜日 10:30～ (ABC600)	
道	10～14級 緒方コーチ 1～9級 萩原(圭)コーチ
	15～19級 熊倉コーチ
	26～SS級 萩原(幸)コーチ
路	
	20～25級 青木コーチ
側	
	ギャラリー

土曜日 14:30~ (ABC61)	
道	15~20級 小林コーチ
路	26~SS級 辻コーチ
側	21~25級 萩原(幸)コーチ
	10~14級 今泉コーチ 1~9級 萩原(圭)コーチ
	ギャラリー

土曜日 15:30~ (ABC62)

17~25級 明子コーチ

道



26~SS級 小林コーチ

路

側

10~16級 萩原コーチ

1~9級 辻コーチ

ギャラリー

土曜日 16:30~ (BC6)

道

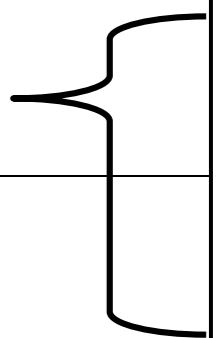
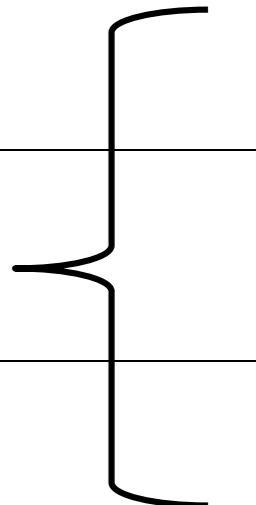
路

側

23~30級 小林コーチ

10~22級 萩原コーチ

ギャラリー



土曜日 17:30~ (BC61)

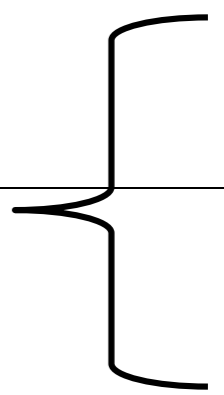
道

路

側

10~30級 鴨澤コーチ

ギャラリー



日曜日 8:30～ (ABC70)

14～19級 青木コーチ

道 20～22級 大野コーチ

30級 山田コーチ

路

23～29級 萩原コーチ

側 9～13級 谷道コーチ

1～8級 宇田川コーチ

ギャラリー

日曜日 9:30～ (ABC7)	
道	13～14級 谷道コート
	20～25級 青木コート
	30～SS級 山田コート
路	26～29級 萩原コート
	15～19級 緒方コート
側	8～12級 大野コート
	1～7級 宇田川コート
ギャラリー	

日曜日 10:30~ (ABC700)	
道	8~16級 大野コート 1~7級 今泉コート
	23~25級 山田コート
路	} 26~SS級 萩原コート
側	
	ギャラリー

日曜日 14:00~ (AB71)

道

路

側

11~19級 萩原コーチ 1~10級 今泉コーチ

ギャラリー